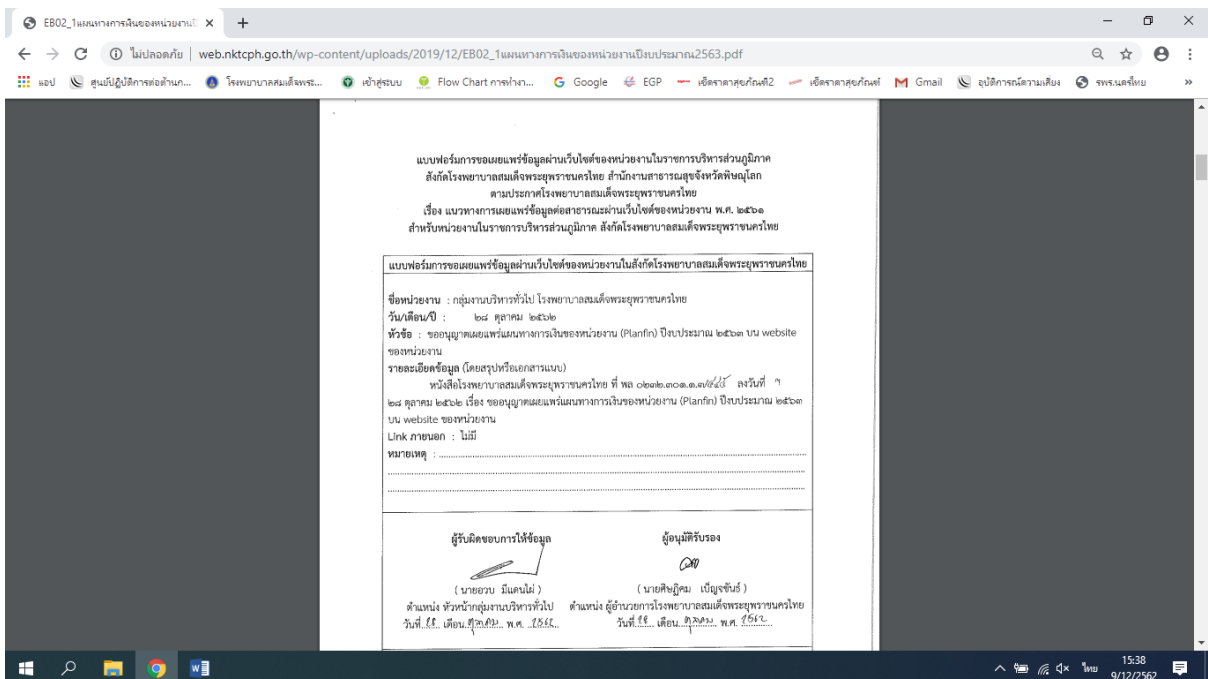
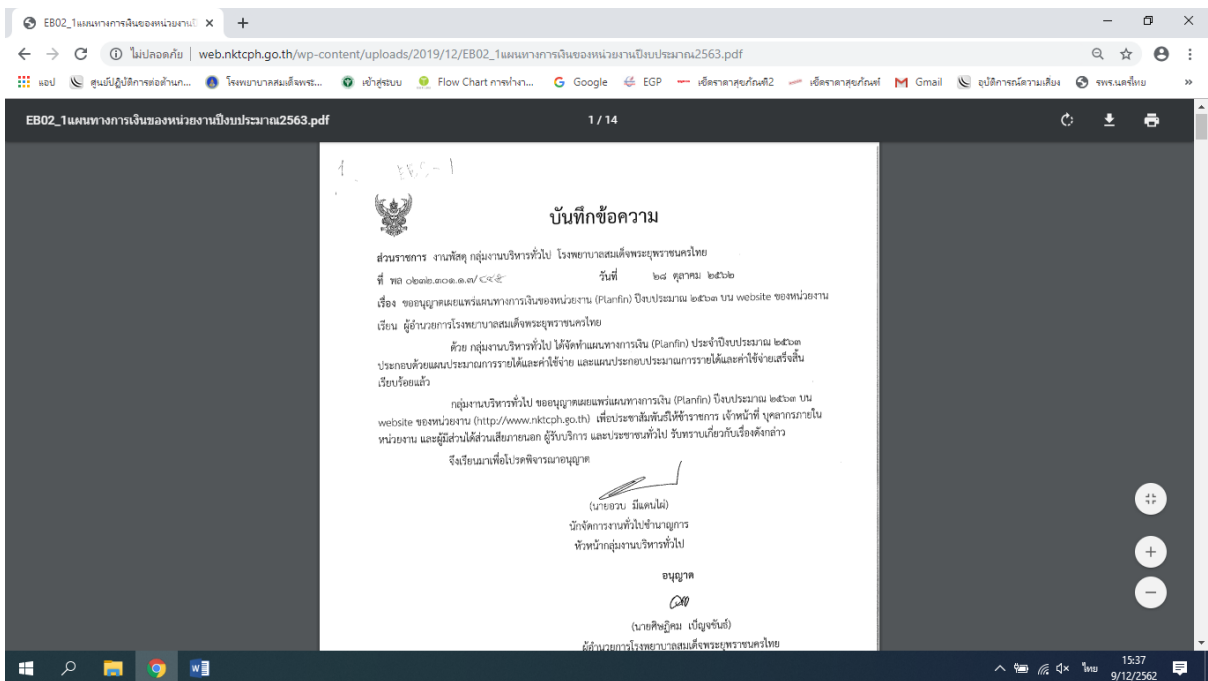
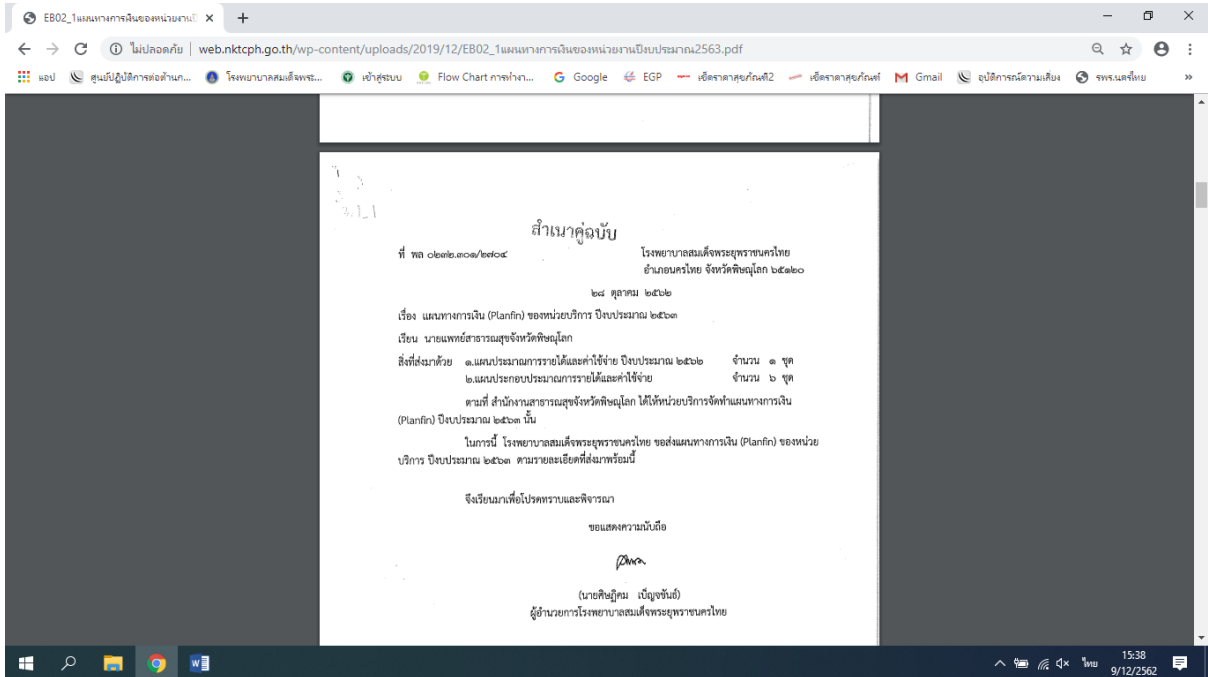


หลักฐานเชิงประจักษ์ EB ๒
หน่วยงานมีการกำหนดมาตรการ กลไก หรือการวางระบบ
ในการดำเนินการเพื่อส่งเสริมความโปร่งใสในการจัดซื้อจัดจ้าง

Print screen หลักฐานที่แสดงถึงการเผยแพร่แผนทางการเงินของหน่วยงาน (Planfin) ปีงบประมาณ ๒๕๖๓ บน website ของหน่วยงาน จากเว็บไซต์โรงพยาบาลสมเด็จพระยุพราชนครไทย http://web.nktcph.go.th/wp-content/uploads/2019/12/EB02_1แผนทางการเงินของหน่วยงานปีงบประมาณ2563.pdf





รหัสรายการ	รายการ	งบการเงินปี 2561	งบการเงินปี 2560
P04	รายได้ UC	109,880,172.51	126,886,281.92
P05	รายได้จาก EMS	293,950.00	302,200.00
P06	รายได้ค่ารักษาฉบับสิทธิ์		51,914.00
P61	รายได้ศึกษา สบ.	1,745,644.04	1,888,008.90
P69	รายได้ค่ารักษาฉบับสิทธิของกรมวิทย์ฯ	12,848,394.29	14,354,055.28
P08	รายได้ค่าบริการ	2,703,910.72	2,588,814.27
P09	รายได้ระดมเงิน	396,982.90	1,051,008.72
P10	รายได้ค่าบริการปรึกษา	6,265,524.38	8,030,002.20
P11	รายได้ค่าบริการแล็บจุลสาร	48,118,095.94	51,477,891.43
P12	รายได้อื่น	7,089,093.57	15,705,885.21
P121	รายได้อื่น (งบเงินอุดหนุน)		
รวม		209,432,228.29	281,338,748.76
P135	ค่าเช่า	22,891,792.63	24,354,683.28
P15	ค่าเช่ารถจักรยานยนต์	9,760,191.62	6,153,668.21
P151	ค่าเช่ารถจักรยานยนต์		717,695.99
P16	ค่าเช่ารถจักรยานยนต์	9,008,764.88	8,437,813.72
P17	ค่าเช่ารถจักรยานยนต์	48,183,003.47	51,503,442.35
P18	ค่าเช่ารถจักรยานยนต์	19,620,856.22	20,419,152.25
P19	ค่าเช่ารถจักรยานยนต์	36,580,267.53	41,718,793.72
P20	ค่าเช่ารถจักรยานยนต์	3,285,548.80	5,055,104.37
P21	ค่าเช่ารถจักรยานยนต์	8,316,604.35	6,500,225.14
P22	ค่าเช่ารถจักรยานยนต์	4,895,916.01	4,882,529.29
P23	ค่าเช่ารถจักรยานยนต์	8,948,958.72	9,519,486.33
P24	ค่าเช่ารถจักรยานยนต์		
P241	ค่าเช่ารถจักรยานยนต์		2,788,412.61
P25	ค่าเช่ารถจักรยานยนต์	24,772,360.04	37,313,916.11
P251	ค่าเช่ารถจักรยานยนต์		
P265	ค่าเช่ารถจักรยานยนต์	210,002,898.83	238,506,299.09
P275	ค่าเช่ารถจักรยานยนต์	7,378,670.54	47,832,469.47

แผนทางการเงินสำหรับหน่วยบริการ สำนักงานปลัดกระทรวงสาธารณสุข ประจำปี 2563

2. แผนจัดซื้อยา เวชภัณฑ์ วัสดุการแพทย์ วัสดุวิทยาศาสตร์การแพทย์ มูลค่าการจัดซื้อปี 2563

ยา (รวมสนับสนุน ร.ส.ค.)	26,732,955.17
เวชภัณฑ์ที่ใช้ยาและวัสดุการแพทย์ (รวมสนับสนุน ร.ส.ค.)	10,358,240.76
วัสดุวิทยาศาสตร์และการแพทย์ (รวมสนับสนุน ร.ส.ค.)	9,968,561.80
รวม	47,059,757.73

3. แผนจัดซื้อวัสดุอื่น มูลค่าการจัดซื้อปี 2563

วัสดุสำนักงาน	755,078.00
วัสดุยานพาหนะและขนส่ง	336,567.00
วัสดุเชื้อเพลิงและหล่อลื่น	1,614,949.50
วัสดุไฟฟ้าและวิทยุ	299,899.00
วัสดุโสตถยอนามัยและแพทย์	306,610.15
วัสดุคอมพิวเตอร์	299,958.00
วัสดุงานบ้านงานครัว	3,477,281.00
วัสดุบริโภค	1,253,090.00
วัสดุเครื่องแต่งกาย	86,350.00
วัสดุก่อสร้าง	677,541.69
วัสดุอื่น	63,000.00
รวม	9,170,324.34

43000	ส่วนราชการขาดดุลสุทธิ ครัว แร้งงจกจกจก			-19,992.46
44444	รวมส่วนต่างๆ			-30,792,639.98
5	รายได้สุทธิ			
45010	รายได้ UC-สุทธิ			135,392,756.80
45020	รายได้ค่ารักษาเบิกคืนสังกัด-สุทธิ			42,820.52
45030	รายได้ค่ารักษาเบิกจ่ายตรง อปท.			1,920,785.00
45040	รายได้ค่ารักษาเบิกจ่ายตรงกรมบัญชีกลาง-สุทธิ			23,174,343.79
45050	รายได้ประกันสังคม-สุทธิ			3,455,766.67
45060	รายได้แรงงานต่างด้าว-สุทธิ			1,635,564.04
45070	รายได้ค่ารักษาและบริการอื่น ๆ			9,764,565.95
45080	รายได้จาก EMS			450,000.00
45090	รวมรายได้ค่ารักษาพยาบาลและบริการอื่น-สุทธิ			175,836,402.78
45100	รายได้งบประมาณส่วนบุคลากร			66,896,688.61
45110	รายได้อื่น			19,676,256.22
45555	รวมรายได้ (ไม่รวมของทุน)			262,409,347.61
6	รายได้ของทุน			
46010	รายได้งบประมาณ-ของทุน			41,799,000.00
46020	รายได้กองทุน UC-ของทุน			5,802,403.28
46030	รายได้ของทุนอื่น			0.00
55554	รวมรายได้			310,010,750.89

หน่วยบริการลงนาม

พ.ท.ค.

(นายทินกร เวียงจันทน์)

ผู้อำนวยการโรงพยาบาลส่งเสริมสุขภาพระดับอำเภอ

Revenue